

Cotherm

Especialista no que Faz !

Linha de Fogões & Hot Plate Elétricos
Fogão Elétrico Profissional - Chef Cooker



PARA USO DOMÉSTICO & PROFISSIONAL

Ideal para:

Restaurantes - Hotéis - Buffets - Bares - Food Truck -
Cozinhas Residenciais - Camping.

Ideal para o uso onde o gás não é permitido

VÁRIOS MODELOS PARA SUA ESCOLHA

Fogões Elétricos: Profissional - Domésticos - Camping

Hot Turbo

Característica

- Para uso comercial e residencial
- Ideal para ambiente onde o gás é proibido
- aquecimento direto por dupla ação

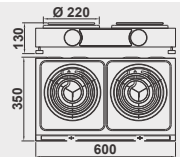
- Ampla área de aquecimento
- Regulagem graduada de temperatura
- Pés antideslizantes com regulagem de altura

- Material em Aço Inox escovado
- Luz piloto



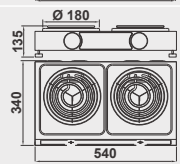
Potência: 4000 W (2x 2000 W)

220 V - Código 2450
220 V - 18,2 A
Consumo: 4 kW/h
Peso: 4,2 kg



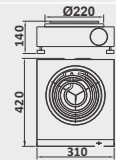
Potência: 2500 W (2x 1250 W)

127 V - Código 2445
220 V - Código 2444
Corrente: 127 V - 19,7 A / 220 V - 11,4 A
Consumo: 2,5 kW/h
Peso: 2,9 kg



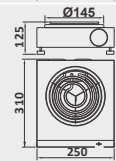
Potência: 2000 W

127 V - Código 2447
220 V - Código 2448
Corrente: 127 V - 15,7 A / 220 V - 9,1 A
Consumo: 1,25 kW/h
Peso: 2 kg



Potência: 1250 W

127 V - Código 2443
220 V - Código 2446
Corrente: 127 V - 9,8 A / 220 V - 5,7 A
Consumo: 1,25 kW/h
Peso: 1,7 kg



Chef Cooker

Característica

- Chave seletora de 4 estágio
- Ampla área de aquecimento
- Pés antideslizantes com regulagem de altura

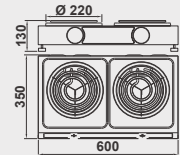
- Material em Aço Inox escovado
- Fácil limpeza

- Para uso comercial e residencial
- Ideal para ambiente onde o gás é proibido



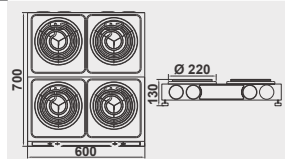
Potência: 3000 W (2x 1500 W)

Modelo Safira
220 V - Código 2282
Corrente: 220 V - 13,6 A
Consumo: 3,0 kW/h
Peso: 4,16 kg



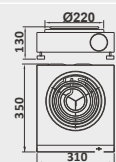
Potência: 1500 W (4x 1500 W)

220 V - Código 2284
Corrente: 220 V - 27,3 A
Consumo: 6 kW/h
Peso: 8,20 kg



Potência: 1500 W

Modelo Esmeralda
127 V - Código 2391
220 V - Código 2392
Corrente: 127 V - 11,8 A / 220 V - 6,8 A
Consumo: 1,5 kW/h
Peso: 2,30 kg

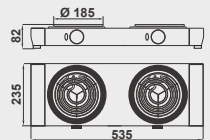


Linha Lar



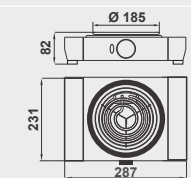
Potência: 2000 W (2x 1000 W)

Modelo: FEB 2 - Branco ou Inox
127 V - Código 2171 - Inox 2211
220 V - Código 2172 - Inox 2212
Corrente: 127 V - 15,7 A / 220 V - 9,0 A
Consumo: 2,0 kW/h
Peso: 2,20 kg



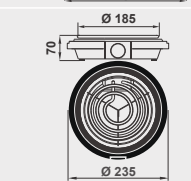
Potência: 1000 W

Modelo: FEB 1 - Branco ou Inox
127 V - Código 2191 - Inox 2201
220 V - Código 2192 - Inox 2202
Corrente: 127 V - 7,9 A / 220 V - 4,5 A
Consumo: 1,0 kW/h
Peso: 1,27 kg



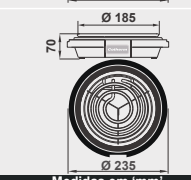
Potência: 750 W

Modelo: FEP 1 - Com Termostato
127 V - Código 2161
220 V - Código 2162
Corrente: 127 V - 6,0 A / 220 V - 3,4 A
Consumo: 0,75 kW/h
Peso: 0,78 kg



Potência: 750 W

Modelo: FEP ST - Sem Termostato
127 V - Código 2163
220 V - Código 2164
Corrente: 127 V - 6,0 A / 220 V - 3,4 A
Consumo: 0,75 kW/h
Peso: 0,78 kg



Medidas em "mm"

Hot Plate: Profissional & Doméstico

Hot Plate

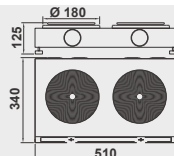
Característica

- Para uso comercial e residencial
- Ideal para ambiente onde o gás é proibido
- Fácil Limpeza
- Material em Aço Inox escovado
- Placas com Ø 180 mm ou 220 mm
- Chave seletora de 4 estágios
- Ampla área de aquecimento
- Pés antideslizantes com regulagem de altura



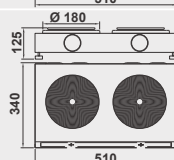
Potência: 4000 W (2x 2000 W)

Modelo: Hot Plate Rubi
220 V - Código 2444
Corrente: 220 V - 18,2 A
Consumo: 4,0 kW/h
Peso: 5,9 kg



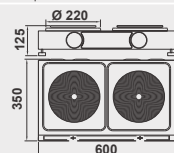
Potência: 3000 W (2x 1500 W)

Modelo: Hot Plate Jade
220 V - Código 2422
Corrente: 220 V - 13,2 A
Consumo: 3,0 kW/h
Peso: 5,9 kg



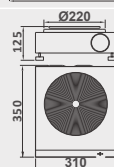
Potência: 4000 W (2x 2000 W)

Modelo: Hot Plate Ágata
220 V - Código 2382
Corrente: 220 V - 18,2 A
Consumo: 4,0 kW/h
Peso: 7,20 kg



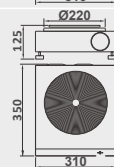
Potência: 2000 W

Modelo: Hot Plate Diamante
220 V - Código 2402
Corrente: 220 V - 9,1 A
Consumo: 4,0 kW/h
Peso: 3,25 kg



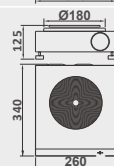
Potência: 2500 W

Modelo: Hot Plate Topázio
220 V - Código 2412
Corrente: 220 V - 11,4 A
Consumo: 2,5 kW/h
Peso: 3,25 kg



Potência: 2000 W

Modelo: Hot Plate Brilhante
220 V - Código 2442
Corrente: 220 V - 9,1 A
Consumo: 2,0 kW/h
Peso: 2,00 kg



Benefícios dos Produtos Cothem

Todos os produtos Cothem são certificados pelo INMETRO

NBR ISO 9001:2008

A Cothem possui: Certificação de SGQ (Sistema de gestão de qualidade) ISO 9001. Todos os produtos são supervisionados com um rigoroso controle, garantindo sempre um produto de qualidade.

Segurança



SEGURANÇA GARANTIDA

Todos os produtos Cothem, são fabricados conforme normas e legislação vigentes. Nossa linha esta de acordo com a portaria 371 (Segurança Elétrica) do INMETRO. O que comprova a qualidade e a preocupação com a segurança e bem-estar dos nossos consumidores.

Segurança



Compulsório



Eficiência Energética, aquecimento direto por dupla ação:
contato e irradiação infravermelho o qual elimina o desperdício e
proporciona rapidez no cozimento.



Cothem

